

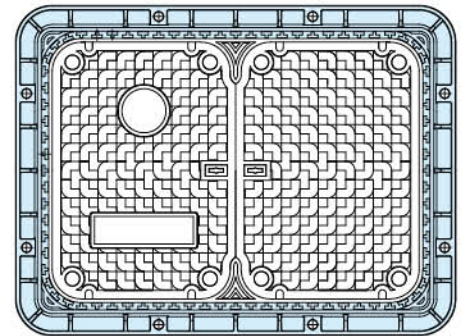
# V series

## 特長

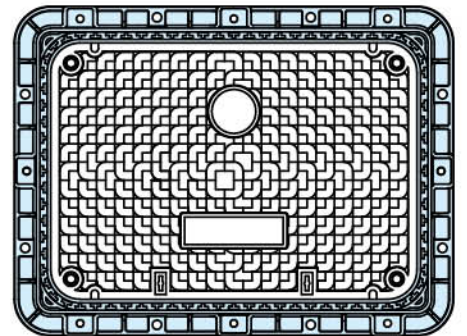
- 勾配構造のガタツキ防止型。
- 専用バーल使用で開閉操作も簡単。
- 蓋の開閉作業が容易な内蝶番構造。
- 施工性が良いボックスとのユニット構造。




TNWKVF-6DBE




TNWKVF-4C(D)BX  
SNWKVF-4C(D)BX



TWSVF-4(5)KBX



TWSVF-8(9)DBX



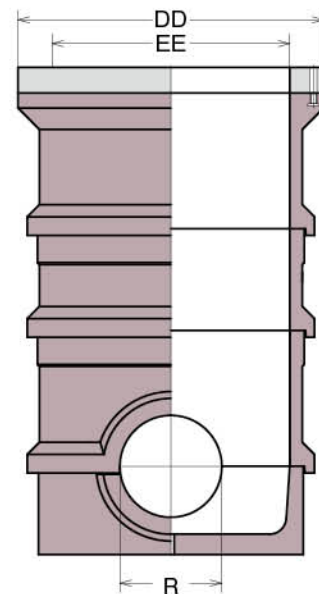
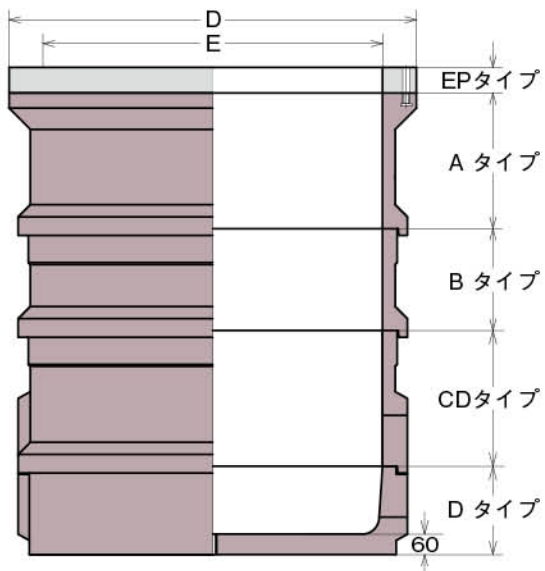
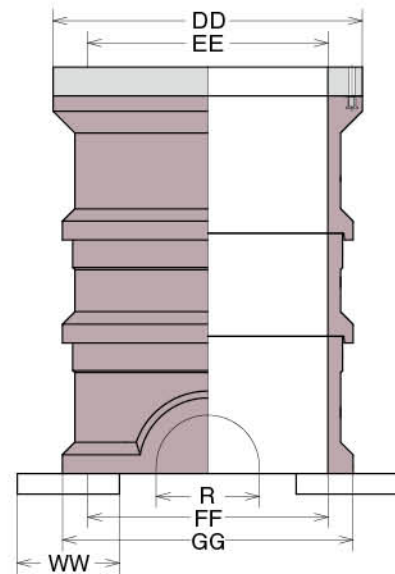
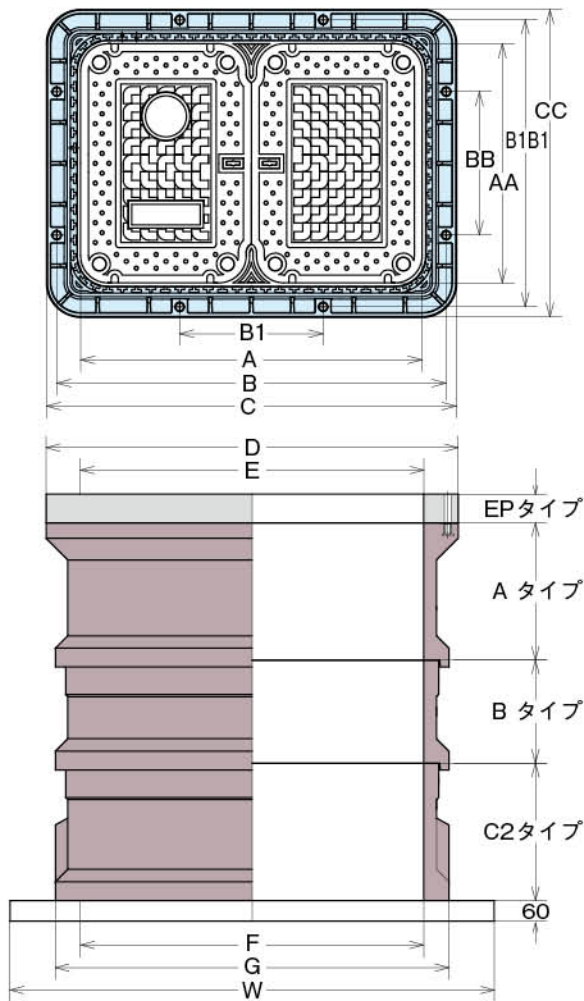
TWKVF-20JX

## 鉄蓋寸法表

単位mm

記号	A	AA	B	BB	B1	B1B1	C	CC	S	T	H	レジンボックス	コンクリート底板	備考
TNWKVF	1,000	700	1,140	420	420	840	1,200	900	67	18	100	TWJ	ER3	車道用
TWSVF-4(5)	1,000	700	1,140	420	420	840	1,200	900	70	15	100	TWJ	ER3	車道用
SNWKVF	1,210	770	1,350	470	580	910	1,410	970	72	18	140	SWJ	ER3	車道用
TWSVF-8(9)	1,000	700	1,140	420	420	840	1,200	900	70	15	100	TWJ	ER3	歩道・構内用
TWKVF-20	1,000	700	1,140	420	420	840	1,200	900	50	12	100	TWJ	ER3	歩道・構内用

# レジンボックス寸法表 (V series用)



レジンボックス寸法表

単位mm

記号	Aタイプ	Bタイプ	C2タイプ 穴なし	Cタイプ 穴あり	AC2タイプ 浅埋用	CDタイプ	Dタイプ	D	DD	E	EE	F 浅埋用	FF 浅埋用	G 浅埋用	GG 浅埋用	R	溝上ベース EPタイプ
TWJ	200・400	150・200 250・300	400	400	300	400	260	1,200	900	1,000	700	1,050	750	1,196	896	300	10・20・30 50・75
SWJ	200・400	200・300	400	400	200・400	—	—	1,410	970	1,210	770	1,210	770	1,368	928	300	10・30・50

底板寸法表 単位mm

記号	W	WW
ER3	1,410	298