


KR series

特 長

- 縁石不用の口環付き。
- 蓋の開閉作業が容易な内蝶番構造。
- 特殊パッキン装着の騒音防止構造。
- 施工性が良いボックスとのユニット構造。
- 識別しやすい樹脂カラー標示。
- 軽車道・歩道用。



MZKR-25KE

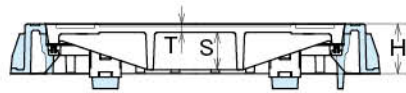
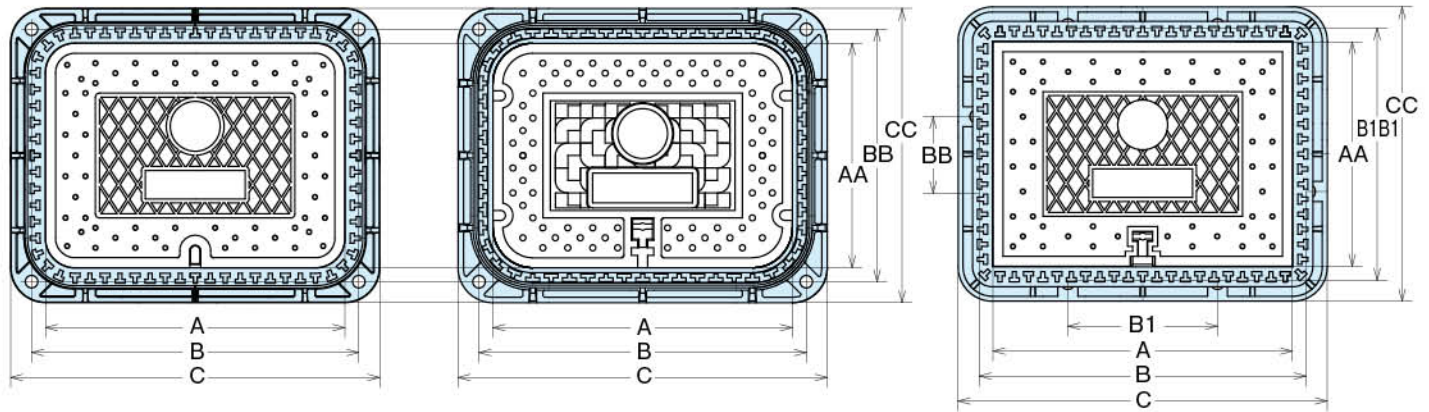
鉄蓋寸法表

単位mm

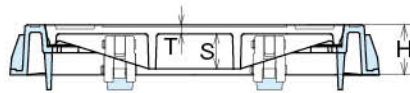
記号	A	AA	B	BB	C	CC	B1	B1B1	S	T	H	レジンボックス	コンクリート底板	備 考
SYKR	500	350	—	—	640	490	260	418	35	14	100	SYJ	ER2	
TZKR	520	440	590	150	660	580	260	510	60	21	100	TJ	ER2	
MZKR	600	450	670	150	740	590	300	520	45	15	100	MJ	ER2	
SZKR	660	490	730	200	800	630	360	560	50	15	100	SJ	ER2	
WZKR	750	560	818	300	890	700	400	628	60	15	100	WJ	ER2	

備考：寸法部位の詳細はP 9を参照。

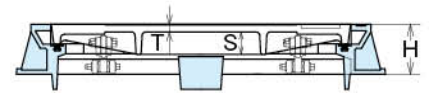
レジンボックス寸法表 (NR/KV/KR series用)



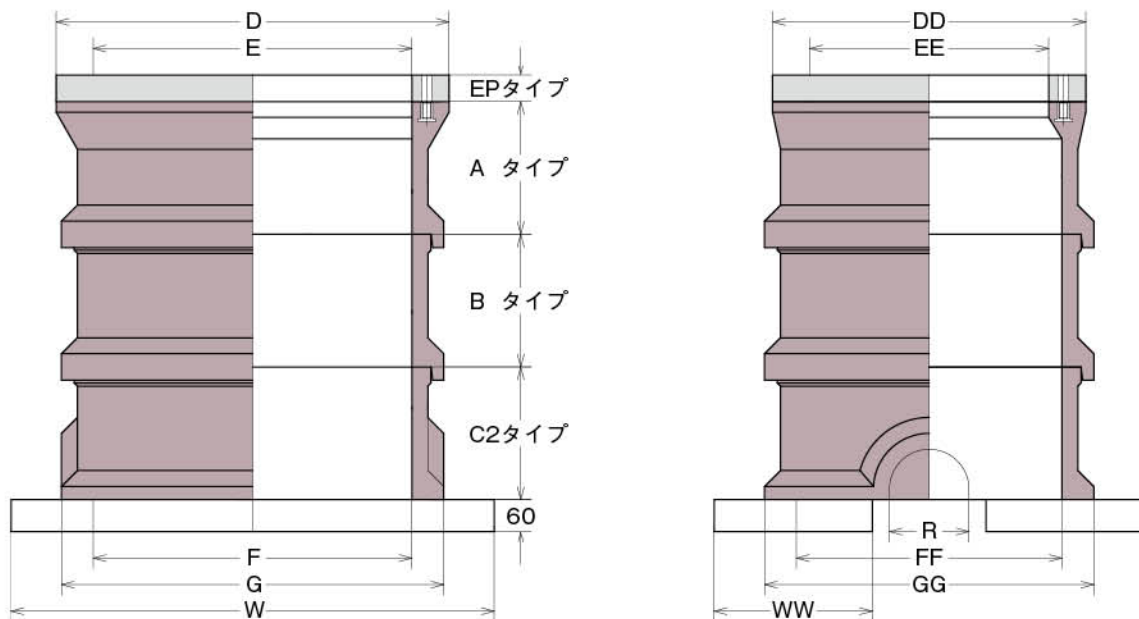
NR series
(車道用)



KV series
(車道用)



KR series
(軽車道・歩道用)



レジンボックス寸法表

単位mm

記号	Aタイプ	Bタイプ	C2タイプ 穴なし	Cタイプ 穴あり	AC2タイプ 浅埋用	D	DD	E	EE	F 浅埋用	FF 浅埋用	G	GG	G 浅埋用	GG 浅埋用	R	高さベース EPタイプ
SYJ	200・400	100・150 200	150・200 400	400	300	640	490	500	350	550	400	620	470	678	528	150	10・20・30 50・75
TJ	200・400	100・150 200	200・400	400	300	660	580	520	440	570	490	640	560	698	618	150	10・20・30 50・75
MJ	200・250	100・150・200 250・300	250・300 350	250・300 350	300	740	590	600	450	650	500	728	628	778	628	150	10・20・30 50・75
SJ	250	100・150 200・250	250・300	250	300	800	630	660	490	710	540	780	610	840	670	150	10・20・30 50・75
WJ	200・400	100・150 200・300	150・200 300・400	300・400	300	890	700	750	560	800	610	880	690	930	740	150	10・20・30 50・75

底板寸法表 単位mm

記号	W	WW
ER1	500	300
ER2	910	298